



Start een opleiding bij de KNSB

Leren en opleiden bij de KNSB



Inhoud

Trainersopleidingen	03
1. Het opleidingstraject	04
2. Wie zijn bij het leertraject betrokken?	05
3. Met welke opleiding word je wat?	06
3.1 Schaatsbegeleider niveau 1 (SB-1)	07
3.2 Schaatsleider niveau 2 (SL-2)	08
3.3 Schaatstrainer-coach niveau 3 (ST-3)	09
3.4 Schaatstrainer-coach niveau 4 (ST-4)	11
4 Organisatorische opleiding	13
4.1 Basis Jury	15
4.2 Scheidsrechter (aankomstrecht) regionaal/gewestelijk	15
4.3 Scheidsrechter Nationaal	16
4.4 Scheidsrechter Internationaal	16
4.5 Competitor steward	17
4.6 Starter baan/club	17
4.7 Starter regionaal/gewestelijk	18
4.8 Starter Nationaal	19
4.9 Starter Internationaal	20
5 Wedstrijdorganisatorische opleidingen	21
5.1 Speaker	21
5.2 Elektronische tijdwaarneming/systeembeheerder	22
5.3 Wedstrijdorganisatie Kunstrijden	23

'Start een opleiding bij de KNSB' is een uitgave van KNSB

Van Boetzelaerlaan 28-30
3828 NS Hoogland
Tel. 033 4892000
www.knsb.nl



Trainersopleidingen

Liefhebber van schaatsen en interesse in een opleiding tot schaatstrainer? Dat kan! De KNSB verzorgt al vele jaren opleidingen, uiteraard voor alle disciplines van de sport. Langebaan, marathon, shorttrack, kunstrijden of inline-skaten; wie als trainer aan de slag wil, kan bij de KNSB terecht. Hoe gaat dat in z'n werk? Eigenlijk is dat heel eenvoudig. De opleidingen van de KNSB zijn competentiegericht.

Bij iedere opleiding draait het steeds om dezelfde vragen: wat moet ik kunnen, wat kan ik al, en wat moet ik nog leren? Deze opzet sluit aan bij de behoefte van zowel trainers als verenigingen voor meer flexibele en praktijkgerichte opleidingen. De opleidingen zijn er op vijf verschillende niveaus, waarbij de KNSB zelf de opleidingen in de eerste vier niveaus verzorgt. De opleiding op niveau vijf wordt aangeboden door NOC*NSF, in samenwerking met de Hogeschool van Amsterdam en Groningen.

Wanneer krijgt een cursist zijn diploma?

Om een KNSB-diploma te behalen leg je als cursist de proeven van bekwaamheid (PVB's) behorende bij het niveau van de opleiding af. Hiermee toon je aan dat je over de benodigde competenties beschikt voor de functie van schaatsteiler of schaatstrainer-coach. Wanneer alle PVB's met een voldoende zijn afgerond ontvang je het diploma behorende bij het niveau van de opleiding. De beoordeling van een PVB kan een portfolio-beoordeling zijn maar ook een praktijkbeoordeling.

De KNSB opleidingen zijn op alle opleidingsniveaus onderverdeeld in vier themablokken.

Deze vier themablokken zijn:

- Begeleiden van sporters.
- Lesgeven en organiseren.
- Inspanningsfysiologie en trainingsleer/belasting en belastbaarheid.
- Methodiek/techniek/choreografie.



1. Het opleidingstraject

Trainersopleidingen

Wanneer je bent ingeschreven voor een opleiding bij de KNSB ontvang je van het KNSB bondsbureau informatie over:

- De tijden, locaties en data van workshops .
- Jouw leercoach.
- Het intakegesprek.
- De elektronische leeromgeving (ELO).
- Het leren in de praktijk.

1.1 De introductieworkshop

Iedere KNSB opleiding start met een introductieworkshop. Tijdens deze introductieworkshop ontvang je alle informatie die nodig is om de opleiding succesvol te starten. Ook maak je kennis met jouw leercoach.

1.2 Het intakegesprek met de leercoach

Het doel van het intakegesprek is om aan de hand van de door jou ingevulde competentiescan te beoordelen welke competenties al aanwezig zijn en welke competenties gedurende het opleidingstraject nog bewezen moeten worden.

Tijdens het intakegesprek wordt een persoonlijk opleidingstraject vastgesteld. Als cursist beschrijf je de gemaakte afspraken tussen jou en jouw leercoach in een persoonlijk opleidingsplan (POP).

1.3 Workshops

Tijdens de workshops worden onderwerpen behandeld die direct een relatie hebben met de opdrachten. Na de eerste inhoudelijke workshop begin je met het maken van de PVB's.

1.4 Het leren in de praktijk

Het leren in de praktijk vormt een belangrijk onderdeel van de opleiding, veel opdrachten die staan omschreven in de PVB's moet worden uitgevoerd in de praktijk. Met behulp van observatieformulieren, ingevuld door de praktijkbegeleider, krijg je feedback op de uitvoering van de opdrachten in de praktijk. Op deze manier verzamel je tijdens jouw stage het bewijsmateriaal in een portfolio waarmee je kunt aantonen dat je over de benodigde competenties beschikt.



2. Wie zijn bij het leertraject betrokken?

Tijdens de opleiding krijg je te maken met de volgende opleiders:

2.1 De leercoach

De leercoach is degene die het individuele opleidingstraject vaststelt en bewaakt. Hij is de eerste aanspreekpersoon voor vragen bij problemen en moeilijkheden tijdens het opleidingstraject. Als cursist ben jij zelf verantwoordelijk voor jouw eigen leerproces maar hierin word je ondersteund door de leercoach.

2.2 De praktijkbegeleider

Gedurende het leertraject word je vanuit de vereniging, het gewest of het commerciële team begeleid door een praktijkbegeleider. Deze persoon is degene die jou begeleidt bij de voorbereiding en uitvoering van de praktijkopdrachten. De praktijkbegeleider observeert en geeft feedback, maar beoordeelt jou niet. De praktijkbegeleider dient minimaal hetzelfde diploma te hebben waarvoor jij de opleiding volgt, en bij voorkeur het certificaat praktijkbegeleider te hebben behaald.

2.3 De expert

De expert is de persoon die inhoudelijk deskundig is op één of meer onderwerpen die voor de theoretische achtergrondkennis of praktische vaardigheden van belang zijn.

Het team van KNSB ontwikkelaars bepaalt uit hoeveel workshops een inhoudsgebied bestaat en uit welke inhoud die zal bestaan. De expert wordt benaderd door het KNSB bondsbureau om één of meer van deze workshops te verzorgen op basis van zijn expertise.

2.4 De PVB-beoordelaar

De PVB-beoordelaar is de persoon die beoordeelt of de PVB's voldoende of onvoldoende zijn en bepaalt of jij over voldoende competenties beschikt om een door de KNSB erkend diploma te ontvangen.

Het is mogelijk dat één persoon binnen de opleiding meerdere opleidersrollen vervult. Een leercoach kan bijvoorbeeld ook als expert een workshop verzorgen. Jouw leercoach kan echter nooit jouw PVB-beoordelaar zijn.



3. Met welke opleiding word je wat?



3.1 Schaatsbegeleider niveau 1 (SB-1)

De schaatsbegeleider niveau 1 biedt ondersteuning aan schaatsleiders of –trainers bij het geven van lessen, trainingen, diplomaschaatsen en begeleiding tijdens wedstrijden. De schaatsbegeleider draagt geen eindverantwoordelijkheid, het werk is vooral gericht op de sportieve sfeer en veiligheid van de (kwetsbare) sporter en sportomgeving. De schaatsbegeleider beschikt over de basiskennis van de betreffende discipline van de schaatssport.

Opleiding tot schaatsbegeleider niveau 1

Discipline: voor alle disciplines
Opdrachten (kerntaken)

Kerntaak 1 Het assisteren bij sportactiviteiten.

Kerntaak 2 Waarborgen van de veiligheid van de schaatsers.

Kerntaak 3 Zorgdragen voor maatregelen rondom wedstrijden, toetsen en evenementen.

De beoordeling van bovenstaande kerntaken bestaat uit een portfoliobeoordeling. Wanneer alle kerntaken voldoende zijn beoordeeld, wordt een diploma uitgereikt.

Workshops

Tijdens 3 workshops worden onderwerpen behandeld die direct een relatie hebben met de opdrachten. De workshops vinden plaats op een doordeweekse avond of op de zaterdagmorgen.

Voorwaarden voor deelname

- De minimum leeftijd voor deze opleiding is 16 jaar.
- Geschikte praktijkbegeleider.

Kosten

De prijzen van de opleidingen staan vermeld op KNSB.nl. De genoemde prijzen zijn inclusief lesmateriaal, workshops, begeleiding en beoordeling van de kerntaken. Indien men niet slaagt voor één van de kerntaken, is er per kerntaak een herkansing inbegrepen in de prijs.

Inschrijven

Inschrijven voor de opleiding kan alleen via de website van de KNSB. Indien een vereniging voldoende cursisten heeft om een SB-1 opleiding te starten, kan deze opleiding op aanvraag van de vereniging op locatie georganiseerd worden.

Varianten

Naast de reguliere SB-1 opleiding biedt de KNSB ook de varianten:

- SB-1 G-schaatsen (voor mensen met een beperking).
- SB-1 Jeugdschaatsen.

3.2 Schaatsleider niveau 2 (SL-2)

De schaatsleider niveau 2 biedt zelfstandig trainingen, lessen en andere verenigingsactiviteiten aan onder de verantwoordelijkheid van de aanwezige of afroepbare schaatstrainer-coach niveau 3. De schaatsleider heeft vooral te maken met jeugd en recreatieve schaatsers in verenigingsverband.

Opleiding tot schaatsleider niveau 2 en inline-skateleider niveau 2

Discipline:
langebaan, shorttrack, kunstrijden.

Oprachten (PVB's).

PVB 2.1

Het geven van een (deel van) training of les.

PVB 2.2

Het begeleiden van schaatsers tijdens een activiteit, bijvoorbeeld een wedstrijd.

PVB 2.3

Het assisteren bij activiteiten.

De beoordeling van bovenstaande PVB's bestaat uit een portfoliobeoordeling en eindgesprek.

Een portfolio is een verzameling van bewijzen en uitwerkingen van de verschillende opdrachten.

De KNSB maakt gebruik van een elektronische leeromgeving (ELO), waarop het portfolio digitaal kan worden gevuld en ingeleverd. Wanneer alle PVB's voldoende zijn wordt een diploma uitgereikt.

Workshops

Tijdens 12 workshops worden onderwerpen behandeld die direct een relatie hebben met de opdrachten. De bijeenkomsten vinden plaats op een doordeweekse avond of op zaterdagmorgen.

Intervisies

Tijdens het leertraject worden er door de leercoach van de cursist minimaal 2 intervisies georganiseerd. Tijdens een intervisie wordt door de groep cursisten een probleem centraal gesteld en wordt vervolgens gezamenlijk gezocht naar een passende oplossing.

Toets

Tijdens de opleiding is er een toets belasting en belastbaarheid die gemaakt en voldoende beoordeeld opgenomen moet worden in het portfolio.

Voorwaarden voor deelname

- De minimum leeftijd voor deze opleiding is 16 jaar.
- Geschikte praktijkbegeleider binnen een vereniging.

Kosten

De prijzen van de opleidingen staan vermeld op KNSB.nl. De genoemde prijzen zijn inclusief handleiding, workshops, begeleiding en beoordeling van de PVB's. Indien men niet slaagt voor één van de PVB's, is er per PVB een herkansing inbegrepen in de prijs.

Inschrijven en inschrijvingsduur

Inschrijven voor de opleiding kan alleen via de website van de KNSB. De inschrijving voor de opleiding is 1,5 jaar geldig en gaat na het intakegesprek in.

Trainerslicentie

Met het schaatsleider niveau 2 diploma mag een technisch kader licentie aangevraagd worden voor schaatsleider niveau 2. De licentie kan aangevraagd worden op het moment dat je start met de schaatsleider niveau 2 opleiding, deze licentie is dan nog wel voorwaardelijk.

3.3 Schaatstrainer-coach niveau 3 (ST-3)

De schaatstrainer-coach niveau 3 geeft zelfstandig trainingen, lessen en stuurt daarbij de schaatsleider niveau 2 binnen de vereniging aan. Deze trainer werkt vooral met schaatsers van 12 jaar en ouder, recreatieve schaatsers, licentiehouders en de verenigingsselectie.

De opleiding voor schaatstrainer-coach niveau 3 heeft twee mogelijke uitstroomvarianten:

- Recreatiesport voor trainers die zich willen richten op het jeugdschaatsen en/of groepen recreanten.
- Wedstrijdsport voor trainers die zich willen richten op schaatsers die de wedstrijd sport beoefenen.

Opleiding tot schaatstrainer-coach niveau 3 en inline-skatetrainer-coach niveau 3

Discipline:
langebaan, shorttrack, kunstrijden, marathon.

Opdrachten (PVB's).

PVB 3.1

Het geven van trainingen en lessen.

PVB 3.2

Het coachen bij wedstrijden of tijdens recreatieve activiteiten.

PVB 3.3


Het organiseren van een activiteit.

PVB 3.4

Aansturen van kader.

PVB 3.5 (alleen voor de discipline kunstrijden)

Ontwerpen van een kür.



3.3 Schaatstrainer-coach niveau 3 (ST-3)

Vervolg

De beoordeling van PVB 3.1 is een praktijkbeoordeling, de overige PVB's worden aan de hand van het portfolio beoordeeld en een eindgesprek. Een portfolio is een verzameling van bewijzen, met bijvoorbeeld uitwerking van de verschillende opdrachten. De KNSB maakt gebruik van een elektronische leeromgeving (ELO), waarop het portfolio digitaal kan worden gevuld en ingeleverd. Wanneer alle PVB's voldoende zijn wordt een diploma uitgereikt.

Workshops

Tijdens 18 workshops worden onderwerpen behandeld die direct een relatie hebben met de opdrachten.

De bijeenkomsten vinden plaats op een doorweekse avond of op zaterdagmorgen.

Intervisies

Tijdens het leertraject worden er door de leercoach van de cursist minimaal 2 intervisies georganiseerd. Tijdens een intervisie wordt er door de groep cursisten een probleem centraal gesteld en wordt vervolgens gezamenlijk gezocht naar een passende oplossing.

Toetsen

Tijdens de opleiding is er een toets trainingsleer & inspanningsfysiologie en een toets reglementkennis. Deze beiden toetsen moeten worden gemaakt en voldoende beoordeeld opgenomen worden in het portfolio.

Voorwaarden voor deelname

- Voor het kunstrijden is het noodzakelijk dat je voor de eigenvaardigheid kwalificatie inter-brons hebt.
- In het bezit zijn van een SL-2 of JSL diploma of een voldoende voor de toets trainingsleer en inspanningsfysiologie op niveau 2.
- De minimum leeftijd voor deze opleiding is 16 jaar.
- Geschikte praktijkbegeleider binnen een vereniging.

Kosten


De prijzen van de opleidingen staan vermeld op KNSB.nl. De genoemde prijzen zijn inclusief handleiding, workshops, begeleiding en beoordeling van de proeven van bekwaamheid. Indien men niet slaagt voor een van de PVB's, is er per PVB een herkansing inbegrepen in de prijs.

Inschrijven en inschrijvingsduur

Inschrijven voor de opleiding kan alleen via de website van de KNSB. De inschrijvingsduur voor de opleiding is 2 jaar geldig en gaat na het intakegesprek in.

Trainerslicentie

Met het schaatstrainer-coach niveau 3 diploma mag een technisch kader licentie aangevraagd worden voor schaatstrainer-coach niveau 3. Deze licentie kan aangevraagd worden op het moment dat je start met de schaatstrainer-coach niveau 3 opleiding, deze licentie is nog wel voorwaardelijk.



3.4 Schaatstrainer-coach niveau 4 (ST-4)

De schaatstrainer-coach niveau 4 richt zich op en werkt samen met wedstrijd-schaatsers die tot de gewestelijke top en daarmee tevens tot de landelijke subtop behoren. De schaatstrainer-coach niveau 4 geeft zelfstandig training en stuurt daarbij collega trainers (in opleiding) aan.



Opleiding tot schaatstrainer-coach niveau 4

Discipline: langebaan, kunstrijden

Oprachten (PVB's).

PVB 4.1

Het geven van trainingen, inclusief scouten.

PVB 4.2

Coachen bij wedstrijden in het gewest en tijdens nationale kampioenschappen.

PVB 4.3

Aansturen van kader (vervalt wanneer PVB 3.4 al behaald is).

PVB 4.4

Organiseren van activiteiten.

PVB 4.5

Kennis vergaren, ontwikkelen en delen.

De beoordeling van de PVB's bestaat uit een portfoliobeoordeling en een eindgesprek. Een portfolio is een verzameling van bewijzen en uitwerkingen van de verschillende opdrachten. De KNSB maakt gebruik van een elektronische leeromgeving (ELO), waarop het portfolio digitaal kan worden gevuld en ingeleverd. Wanneer alle PVB's voldoende zijn wordt een diploma uitgereikt.

Workshops

Tijdens 34 workshops worden onderwerpen behandeld die direct een relatie hebben met de opdrachten. De bijeenkomsten vinden plaats op een doordeweekse avond of op zaterdagmorgen.

3.4 Schaatstrainer-coach niveau 4 (ST-4)

Vervolg

Intervisies

Tijdens het leertraject worden er door de leercoach van de cursist minimaal 2 intervisies georganiseerd.

Tijdens een intervisie wordt er door de groep cursisten een probleem centraal gesteld en wordt vervolgens gezamenlijk gezocht naar een passende oplossing.

Toetsen

Tijdens de opleiding is er een toets trainingsleer & inspanningsfysiologie en een toets reglementkennis. Deze beiden toetsen moeten worden gemaakt en voldoende beoordeeld opgenomen worden in het portfolio.

Voorwaarden voor deelname

- De minimum leeftijd voor deze opleiding is 18 jaar.
- Geschikte praktijkbegeleider binnen een gewestelijke selectie.
- Een ST-3 of Trainer A diploma of een voldoende voor de toets trainingsleer en inspannings-

fysiologie op niveau 3.

- Minimaal 2 jaar ervaring in het geven van lessen/trainingen.

Kosten

De prijzen van de opleidingen staan vermeld op KNSB.nl. De genoemde prijzen zijn inclusief handleiding, workshops, begeleiding en beoordeling van de PVB's. Indien men niet slaagt voor één van de PVB's, is er per PVB een herkansing inbegrepen in de prijs.

Inschrijven en inschrijvingsduur

Inschrijven voor de opleiding kan alleen via de website van de KNSB. De inschrijving voor de opleiding is 2,5 jaar geldig en gaat in na het intakegesprek.

Trainerslicentie

Met het schaatstrainer-coach niveau 4 diploma mag een technisch kader licentie aangevraagd worden voor schaatstrainer-coach niveau 4



4. Organisatorische opleidingen

Visie op opleiden

De KNSB organisatorische opleidingen zijn competentiegericht, overeenkomend met de kwalificatiestructuur Arbitrage van NOC*NSF. In de opleidingen staat het praktijkgericht leren centraal waarbij aangesloten wordt aan de behoefte aan een flexibele en praktische opleiding. De cursist wordt tijdens de opleiding voorbereid om als bekwaam official binnen de schaatssport aan het werk te gaan.

De opleidingen zijn ingedeeld in niveaus waarop de officials werkzaam gaan zijn en ingericht naar de behoefte van de betreffende disciplines. Met name voor de opleidingen met een lager niveau zijn er per discipline vele verschillende soorten juryfuncties waarin de opleidingen voorzien. Ook voor de ondersteunende functies ten behoeve van de wedstrijdorganisatie voorziet de KNSB in opleidingen.

Wanneer krijgt een cursist zijn certificaat?

Om een KNSB-certificaat te behalen leg je de proeven van bekwaamheid (PVB's) behorende bij het niveau van de opleiding af. Hiermee toon je aan dat je over de benodigde competenties beschikt om de functie van official uit te voeren. Na het voldoende afronden van alle PVB's ontvang je het certificaat behorende bij het niveau van de opleiding. De beoordeling van een PVB kan een portfoliobeoordeling zijn maar ook een praktijkbeoordeling.

Het opleidingstraject

Wanneer je bent ingeschreven voor een opleiding bij de KNSB ontvang je van het KNSB bondsbureau informatie over:

- Tijden, locaties en data van de workshop.
- Jouw opleider.

De introductieworkshop

Iedere KNSB opleiding start met een introductieworkshop. Tijdens deze introductieworkshop ontvang je alle informatie die nodig is om de opleiding succesvol te starten.

Het leren in de praktijk

Het leren in de praktijk vormt een belangrijk onderdeel van de opleiding. Een aantal opdrachten die staan omschreven in de verschillende PVB's moeten worden uitgevoerd in de praktijk. Met behulp van de door de praktijkbegeleider ingevulde observatieformulieren worden de opdrachten besproken. Op deze manier verzamel je tijdens jouw stage in het portfolio bewijsmateriaal waarmee je kan aantonen dat jij de benodigde competenties beheerst.

4.1 Basis jury

4.1 Basis jury

Disciplines: langebaan, marathon, shorttrack en inline-skaten

De basis jury opleiding is een opleiding tot uitvoerend jurylid. Als uitvoerend jurylid kan je meerdere functies vervullen en begeleiden de wedstrijd onder leiding van de scheidsrechter. Tijdens deze opleiding verkrijgt je alle kennis en vaardigheden die nodig zijn voor het uitvoeren van de verschillende functies in de verschillende disciplines. Je volgt de opleiding in de discipline waar jouw interesse ligt en kunt na deze opleiding doorstromen naar een opleiding tot scheidsrechter/aankomstrechtter, starter of elektronische tijdwaarneming of speaker. In het onderstaande overzicht kan je zien welke functies jij kunt uitvoeren na het afronden van de basis jury opleiding:

Opdrachten (kerntaken)

- Toepassen van regels en reglementen.
- Samenwerken in een team.

De beoordeling van de bovenstaande competenties bestaat uit een portfolio beoordeling. Het portfolio is een verzameling van bewijzen, met daarin de uitwerking van de verschillende opdrachten.

Bijeenkomsten

De opleiding bestaat uit totaal 3 bijeenkomsten en een aantal praktijkopdrachten. Tijdens de eerste 2 bijeenkomsten worden de onderwerpen en vaardigheden behandeld die nodig zijn om in de praktijk aan de slag te gaan. Na de 2e avond begint de praktijkperiode waarin de praktische opdrachten van de PVB's uitgevoerd worden. Tijdens de 3e bijeenkomst is er de mogelijkheid jouw praktijkervaringen te delen in een intervisiebijeenkomst. De bijeenkomsten vinden plaats op een doordeweekse avond of op zaterdagmorgen.

Voorwaarde voor deelname

- De minimum leeftijd voor deze opleiding is 16 jaar.

Kosten

De prijzen van de opleiding staan vermeld op KNSB.nl. De genoemde prijzen zijn inclusief lesmateriaal, bijeenkomsten, begeleiding en beoordeling van de PVB's.

Inschrijven

Inschrijven voor de opleiding kan alleen via de website van de KNSB.

	LANGEBAAAN	MARATHON	SHORTTRACK	INLINE-SKATEN*
BASIS JURY	<ul style="list-style-type: none">• Jurylid tijdwaarneming• Rondeteller• Bochtencommissaris/kuisingscontroleur• Commissaris van aankomts• Commissaris van vetrek• Kruispuntwisselwachter	<ul style="list-style-type: none">• Jury van aankomst• Bochtencommissaris• Rondeteller• Jury koplopers• Jury achterblijvers (afstappers)	<ul style="list-style-type: none">• Tijdwaarnemer• Rondeteller• Baanassistent• Heatboxsteward	<ul style="list-style-type: none">• Jury-/ wedstrijd secretaris• Hulpstarter• Parkoersjurylid (courses judges)• Jurylid tijdwaarneming (handtijd)• Rondeteller• Aankomstrechtter

* De opleidingen voor de discipline inline-skaten kent de uitstroomvarianten baan/weg en marathon.

4.2 Scheidsrechter (aankomstrechter) regionaal/gewestelijk

Disciplines: langebaan, marathon, shorttrack en inline-skaten

Als scheidsrechter leid je zelfstandig wedstrijden op regionaal/gewestelijk niveau. Je past de regels en reglementen toe en geeft leiding aan het jurycorps. Als scheidsrechter leid je zelfstandig wedstrijden op regionaal/gewestelijk niveau. Je hebt de belangrijke taak om de wedstrijd in goede banen te laten verlopen en alle andere juryleden goed te laten functioneren.

Na afronding van deze opleiding ben je inzetbaar als scheidsrechter op regionaal/ gewestelijk niveau voor de disciplines langebaan, inline-skaten en shorttrack. Voor de discipline marathon ben je inzetbaar als scheidsrechter, assistent-scheidsrechter of aankomstrechter.

Kerncompetenties

- Leiden van wedstrijden.
- Toepassen van regels en reglementen.
- Begeleiden van juryleden.

De beoordeling van bovenstaande kerncompetenties bestaat uit een portfoliobeoordeling en een praktijkbeoordeling. Het portfolio is een verzameling van bewijzen, met daarin de uitwerking van de verschillende opdrachten. Wanneer alle PVB's voldoende zijn beoordeeld wordt het certificaat uitgereikt.

Bijeenkomsten

De opleiding bestaat uit 6 workshops verdeeld over 5 bijeenkomsten. Tijdens deze workshops worden alle onderwerpen behandeld die je als scheidsrechter nodig hebt om zelfstandig wedstrijden op regionaal/gewestelijk niveau leiden. De bijeenkomsten vinden plaats op een doordeweekse avond of op zaterdag.

Praktijk

Naast het volgen van de workshops dien je praktijkopdrachten uit te voeren. Het kan voorkomen dat één of meerdere van deze opdrachten in de vorm van een georganiseerde praktijkdag plaatsvinden.

Voorwaarden voor deelname


- De minimum leeftijd voor deze opleiding is 16 jaar.
- Je bent in het bezit van het basis jury certificaat (het basis jury certificaat moet in de betreffende discipline zijn, waarin de scheidsrechters opleiding wordt gevolgd).

Kosten

De prijzen van de opleidingen staan vermeld op KNSB.nl. De genoemde prijzen zijn inclusief lesmateriaal, workshops, begeleiding en beoordeling van de PVB's.

Inschrijven

Inschrijven voor de opleiding kan alleen via de website van de KNSB.



4.3 Scheidsrechter Nationaal

Disciplines: langebaan, marathon, shorttrack en inline-skaten

Als scheidsrechter leid je zelfstandig wedstrijden op nationaal niveau. Je past de regels en reglementen toe en geeft leiding aan het jurycorps. Als scheidsrechter heb je een belangrijke taak om de wedstrijd in goede banen te laten verlopen en alle andere juryleden goed te laten functioneren. Je kunt beginnen met deze opleiding wanneer je in het bezit bent van het certificaat scheidsrechter (/aankomstrecht) regionaal/gewestelijk en minimaal 3 jaar ervaring op dit niveau hebt.

Kerncompetenties

- Voorbereiden van wedstrijden
- Leiden van wedstrijden.
- Toepassen van regels en reglementen.
- Omgaan met externe factoren.
- Begeleiden van officials.

De beoordeling van de bovenstaande kerncompetenties vindt plaats door middel van een portfoliobeoordeling en een praktijkbeoordeling. Het portfolio is een verzameling van bewijzen, met daarin de uitwerking van de verschillende opdrachten. Wanneer alle PVB's voldoende zijn beoordeeld wordt het certificaat uitgereikt.

Bijeenkomsten

De opleiding tot Nationaal scheidsrechter neemt twee seizoenen in beslag en bevat tussen de 7 en 8 workshops (afhankelijk van de discipline). Deze workshops worden verspreid over de twee seizoenen aangeboden en afgewisseld met diverse praktijkopdrachten behorende bij de PVB.

Voorwaarden voor deelname

- De minimum leeftijd voor deze opleiding is 21 jaar.
- In het bezit van het certificaat scheidsrechter (/aankomstrecht) regionaal/gewestelijk.
- Minimaal 3 jaar ervaring als scheidsrechter op regionaal/gewestelijk niveau.

Kosten

De prijzen van de opleidingen staan vermeld op KNSB.nl. De genoemde prijzen zijn inclusief lesmateriaal, workshops, begeleiding en beoordeling van de PVB's.

Inschrijven

Inschrijven voor de opleiding kan alleen via de website van de KNSB.

4.4 Scheidsrechter Internationaal

Disciplines: langebaan en shorttrack

Je komt in aanmerking voor scheidsrechter Internationaal wanneer je meerdere jaren actief bent op nationaal niveau en door de sectie van jouw discipline voorgedragen wordt aan de ISU.

4.5 Competitor Steward

Discipline: shorttrack

De competitor steward is verantwoordelijk voor de coördinatie van alle administratieve zaken rondom een shorttrack wedstrijd. Meer informatie over deze opleiding is beschikbaar op KNSB.nl

Kosten

De prijzen van de opleidingen staan vermeld op KNSB.nl. De genoemde prijzen zijn inclusief

lesmateriaal, workshops, begeleiding en beoordeling van de proeven van bekwaamheid.

Inschrijven

Inschrijven voor de opleiding kan alleen via de website van de KNSB.

4.6 Starter baan/club

Disciplines: langebaan en shorttrack

Na afronding van de basis jury opleiding kan je jezelf verder specialiseren als starter.

Deze opleiding bestaat uit een theoretisch gedeelte maar met name het opdoen van praktijkervaring staat centraal. Tijdens deze opleiding leer je alle facetten en vaardigheden die van belang zijn bij het zelfstandig starten van wedstrijden in de discipline langebaan of shorttrack op baan/club niveau.

Kerncompetenties

- Toepassen van regels en reglementen.
- Samenwerken in een team.

De beoordeling van bovenstaande kerncompetenties bestaat uit een portfoliobeoordeling en praktijkbeoordeling tijdens een wedstrijdsituatie. Het portfolio is een verzameling van bewijzen, met daarin de uitwerking van de verschillende opdrachten. Wanneer alle kerntaken voldoende zijn beoordeeld wordt het certificaat uitgereikt.

Bijeenkomsten

De opleiding bestaat uit 1 ondersteunende workshop en 2 praktijkbijeenkomsten. Deze bijeenkomsten vinden plaats op een doordeweekse avond of zaterdag.

Voorwaarden voor deelname

- Leeftijd minimaal 16 jaar of ouder.
- In het bezit van het basis jury certificaat langebaan of shorttrack (afhankelijk van de discipline waarin gestart wordt).

Kosten

De prijzen van de opleidingen staan vermeld op KNSB.nl. De genoemde prijzen zijn inclusief lesmateriaal, workshops, begeleiding en beoordeling van de PVB's.

Inschrijven

Inschrijven voor de opleiding kan alleen via de website van de KNSB.

4.7 Starter regionaal/gewestelijk

Discipline: langebaan en shorttrack

Als starter regionaal/gewestelijk start je zelfstandig wedstrijden op regionaal/gewestelijk niveau. Een goede starter hanteert de regels ten behoeve van de start op de juiste wijze en zet zich hierbij in de wedstrijd zo soepel mogelijk te laten verlopen.

Kerncompetenties

- Toepassen regels en reglementen.
- Samenwerken in een team.

De beoordeling van de bovenstaande kerncompetenties bestaat uit een portfoliobeoordeling en een praktijkbeoordeling tijdens een wedstrijdssituatie. Het portfolio is een verzameling van bewijzen, met daarin de uitwerking van de verschillende opdrachten. Wanneer alle kerncompetenties voldoende zijn beoordeeld wordt het certificaat uitgereikt.

Bijeenkomsten

De opleiding duurt 1 seizoen en is voornamelijk

praktijkgericht. De ondersteunende bijeenkomsten vinden plaats op een doordeweekse avond of zaterdag.

Voorwaarden voor deelname

- De minimum leeftijd voor deze opleiding is 18 jaar.
- In het bezit van het starter baan/club certificaat (afhankelijk van de discipline waarin gestart wordt).
- Minstens 2 jaar ervaring als starter baan/club niveau (langebaan of shorttrack).

Kosten

De prijzen van de opleidingen staan vermeld op KNSB.nl. De genoemde prijzen zijn inclusief lesmateriaal, workshops, begeleiding en beoordeling van de PVB's.

Inschrijven

Inschrijven voor de opleiding kan alleen via de website van de KNSB.



4.8 Starter Nationaal

Discipline: langebaan

Middels de opleiding Starter Nationaal word je opgeleid tot starter langebaan op Nationaal niveau. Een goede starter hanteert de regels ten behoeve van de start op de juiste wijze en zet zich hierbij in om de wedstrijd zo soepel mogelijk te laten verlopen. Een starter is altijd eerlijk, onpartijdig, rustig en evenwichtig. In de workshops leer je al deze aspecten kennen en met uitvoering van de PVB doe je op Nationaal niveau praktijkervaring op.

Kerncompetenties

- Voorbereiden van wedstrijden
- Toepassen van regels en reglementen
- Omgaan met externe factoren
- Begeleiden van officials
- Samenwerken in een team

De beoordeling van de bovenstaande kerncompetenties vindt plaats door middel van een portfoliobeoordeling en een praktijkbeoordeling. Het portfolio is een verzameling van bewijzen, met daarin de uitwerking van de verschillende opdrachten. Wanneer alle PVB's voltooide zijn beoordeeld wordt het certificaat uitgereikt.

Bijeenkomsten

De opleiding tot Nationaal starter neemt 2 seizoenen in beslag en bevat 6 workshops. Deze workshops worden verspreid over de twee seizoenen aangeboden en afgewisseld met diverse praktijkopdrachten behorende bij de PVB.

Voorwaarden voor deelname

- De minimum leeftijd voor deze opleiding is 21 jaar.
- Je bent in het bezit van het certificaat starter regionaal/gewestelijk.
- Minimaal 3 jaar ervaring als starter op regionaal /gewestelijk niveau.



4.9 Starter Internationaal

Discipline: langebaan

U komt in aanmerking voor Starter Internationaal wanneer u meerdere jaren actief bent op Nationaal niveau en door de sectie van uw discipline voorgedragen wordt aan de ISU.



5. Wedstrijdorganisatorische opleidingen

Naast de officials op het ijs zijn er nog vele andere functies denkbaar rondom de organisatie van schaatswedstrijden. De KNSB voorziet in de behoefte van gediplomeerd kader in de wedstrijdorganiserende functies door het aanbieden van opleidingen.

5.1 Speaker



Discipline: langebaan, marathon, shorttrack en inline-skaten

De speaker doet verslag van (schaats)wedstrijden en (schaats)evenementen ten behoeve van de verschillende disciplines. De speaker functioneert direct onder de scheidsrechter van een betreffende wedstrijd en heeft daarbij een duidelijke PR/entertainer taak als het gaat om de uitstraling van de wedstrijden c.q. evenementen, voor zowel de organisatie als eventuele sponsors.

Bijeenkomsten

Deze opleiding bestaat uit één praktijkgerichte dag waarin alle facetten van het speakeren behandeld worden.

Voorwaarden voor deelname

- Leeftijd minimaal 16 jaar of ouder.

Kosten

De prijzen van de opleidingen staan vermeld op KNSB.nl. De genoemde prijzen zijn inclusief lesmateriaal, workshops, begeleiding en beoordeling van de PVB's.

Inschrijven

Inschrijven voor de opleiding kan alleen via de website van de KNSB.

5.2 Elektronische tijdwaarneming/systeembeheerder



Discipline: langebaan en marathon

Als systeembeheerder ondersteun je schaatswedstrijden op het technisch vlak en ben je verantwoordelijk voor het registreren van tijden en het functioneren van het systeem.

Bijeenkomsten

Deze opleiding bestaat uit twee bijeenkomsten waarin de diverse programma's en systemen uitgebreid behandeld worden. Door middel van een aantal praktische opdrachten krijg je kennis en vaardigheid van deze materie en kan je succesvol fungeren in deze functie tijdens wedstrijden.

Kosten

De prijzen van de opleidingen staan vermeld op KNSB.nl. De genoemde prijzen zijn inclusief lesmateriaal, workshops, begeleiding en beoordeling van de proeven van bekwaamheid.

Inschrijven

Inschrijven voor de opleiding kan alleen via de website van de KNSB.

5.3 Wedstrijdorganisatie Kunstrijden

Discipline: kunstrijden

Deze ondersteunende opleiding heeft als doel om kunstrijverenigingen te informeren en extra handvaten te geven betreffende de organisatie van kunstrijwedstrijden. De opleiding bestaat uit twee bijeenkomsten waarin de materie behandeld wordt. Door middel van praktische opdrachten krijgt u vaardigheid in de diverse handelingen en procedures.

Kosten

De prijzen van de opleidingen staan vermeld op KNSB.nl. De genoemde prijzen zijn inclusief lesmateriaal, workshops, begeleiding en beoordeling van de proeven van bekwaamheid.

Inschrijven

Inschrijven voor de opleiding kan alleen via de website van de KNSB.





MADE IN THE NETHERLANDS

PERFORMANCE SYNTHETIC MAPLE